



GUÍA RÁPIDA

# CÓMO ACCEDER A LA TICKETERA

---

**Elige tu semana y consigue  
tu entrada en pocos pasos**

Si no tienes cuenta de socio/a o Athleticzale, solo necesitas registrarte rellenando unos datos básicos. Es rápido y sencillo: te lo explicamos paso a paso.

**DEL 2 AL 14 DE JUNIO DE 2026**

• ANTES DE EMPEZAR

## ELIGE TU CAMINO

Para comprar tu abono necesitas una cuenta digital del Athletic Club. Hay **dos opciones** según tu caso:



### YA TENGO CUENTA

Si eres **socio/a** o ya tienes cuenta **Athleticzale**, solo tienes que **iniciar sesión** con tu usuario y contraseña y pasar directamente a comprar tu abono.



### NO TENGO CUENTA TODAVÍA

Créala en **2 sencillos pasos** rellenando tu información personal y de contacto. No te llevará ni un minuto. **(Te lo explicamos a continuación)**

• OPCIÓN B · PASO 1 DE 2

# CREA TU CUENTA

Entra en la pestaña **Crear cuenta**. Introduce tu **nombre, apellidos y fecha de nacimiento**.  
Pulsa **CONTINUAR**.




INICIAR SESIÓN **CREAR CUENTA**

## ESTÁS A UN PASO DE FORMAR PARTE DE LA FAMILIA ATHLETICZALE

Introduce tus datos personales para obtener las credenciales con las que accederás al ecosistema digital del Athletic Club.

[¿Cuáles son las ventajas de tener una cuenta?](#)



Nombre\*  
Introduce tu nombre

Apellidos\*  
Introduce tus apellidos

Fecha de nacimiento\*  
dd/mm/aaaa 


CONTINUAR

¿Tienes problemas para registrarte? [Conseguir ayuda](#)

● OPCIÓN B · PASO 2 DE 2

## COMPLETA TUS DATOS


Selecciona el **tipo de documento** e introduce su número (DNI: **8 dígitos y letra**, sin espacios ni guiones). Añade tu teléfono (opcional) y tu **correo electrónico**. Marca la aceptación del Aviso legal y la Política de privacidad y pulsa **CREAR CUENTA**.



[INICIAR SESIÓN](#) [CREAR CUENTA](#)

### ESTÁS A UN PASO DE FORMAR PARTE DE LA FAMILIA ATHLETICZALE

Introduce tus datos personales para obtener las credenciales con las que accederás al ecosistema digital del Athletic Club.  
[¿Cuáles son las ventajas de tener una cuenta?](#)



ATHLETICZALE  
NOMBRE Y APELLIDOS  
AC CUP

Tipo de documento \*  
DNI

Número de documento (DNI) \*  
Introduce núm. documento

ⓘ 8 dígitos y letra mayúscula sin espacios ni guiones.

Teléfono  
(ES) +34 Introduce teléfono móvil (opcional)

Correo electrónico \*  
Introduce correo electrónico

He leído y acepto el [Aviso legal](#) y la [Política de privacidad](#)

Acepto recibir comunicaciones comerciales personalizadas de:

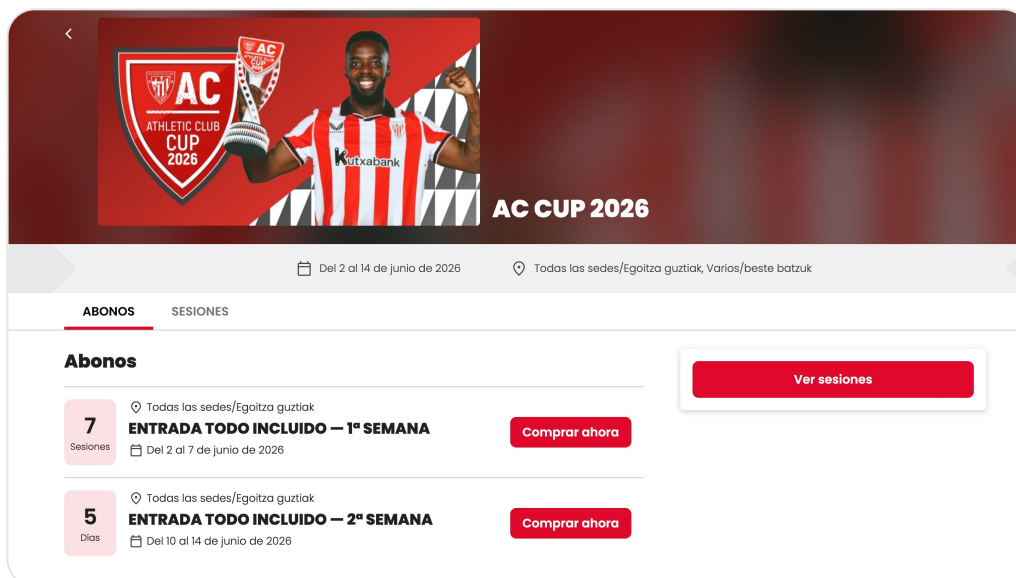
Newsletter Actualidad  
 Promociones Athletic Club  
 Envíos comerciales y de sponsors

[VOLVER ATRÁS](#) [CREAR CUENTA](#)

• ÚLTIMO PASO • ¡LISTO!

## COMPRA TU ENTRADA

Con tu sesión iniciada, accede a la ticketera de **AC CUP 2026** y elige tu abono: **Entrada Todo Incluido – 1ª Semana** (del 2 al 7 de junio) o **2ª Semana** (del 10 al 14 de junio), o elige tu **entrada de día único**. Pulsa **Comprar ahora** y disfruta del torneo.



The screenshot shows the AC CUP 2026 ticketing interface. At the top, there is a banner with a player holding a trophy and the text "AC CUP 2026". Below the banner, there are two tabs: "ABONOS" (selected) and "SESIONES". Under "ABONOS", there are two options:

- 7 Sesiones**: **ENTRADA TODO INCLUIDO – 1ª SEMANA** (Del 2 al 7 de junio de 2026). A red button labeled "Comprar ahora" is next to it.
- 5 Días**: **ENTRADA TODO INCLUIDO – 2ª SEMANA** (Del 10 al 14 de junio de 2026). A red button labeled "Comprar ahora" is next to it.

A red button labeled "Ver sesiones" is located to the right of the "ABONOS" section.



TU PULSERA DE ACCESO AC CUP 2026

[IR A LA TICKETERA AC CUP 2026](#) →